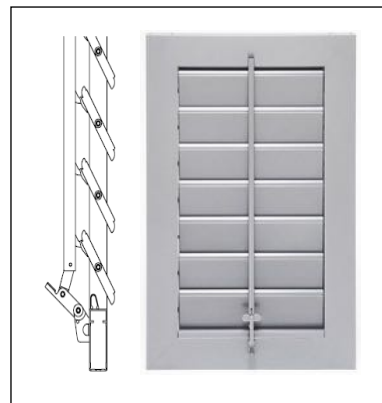


Beschreibung Vista B100

Der Klassische. Ein Aluminium-Fensterladen, dessen Vorbild aus dem Bereich der Holzfensterläden klar erkennbar ist. Seine breiten Lamellen haben ein klassisches Holzprofil. Sie werden über die Zugstange und den AlurexKindt®-Lamellensteller bedient. Die Verbindungsteile sind aus selbstschmierendem Kunststoff. Dieser Fensterladen besitzt äusserst stabile, verstemmte Aluminium-Eckverbindungen. Bei Türläden gibt es unten ein doppeltes Rahmenstück. Gegen Schlagregen und Lichteinfall besitzt das Lamellenfeld oben und unten Abschlussprofile.



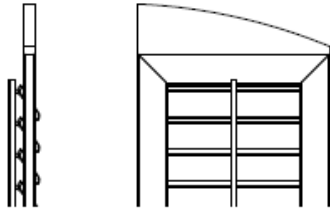
Technische Ausführung

Bewegliche Lamellen	100 13 1 mm	Hohlprofil EN AW 6060
Rahmen	75 28 1,7 mm	Hohlprofil EN AW 6060
Eckverbindung	mechanisch verstemmt	Vollprofil EN AW 6060
Gewicht	ca. 12 kg/m ²	
Schlagleiste	35 22 2 mm	Vollprofil Al Mg Si 0.5
Falzleiste	20 15 2 mm	Vollprofil Al Mg Si 0.5
Flügelbreite	280 – 1000 mm	Doppelladen bis max 800 mm Breite
Flügelhöhe	400 – 3000 mm	Verbindungsstange ab Höhe > 1'900 mm
Beschichtung	RAL NCS	Pulverbeschichtet nach QUALICOAT ® vor Zusammenbau
Hagelschutz	VKF Nr. 24397	Zertifiziert Hagelwiderstandsklasse HW 3

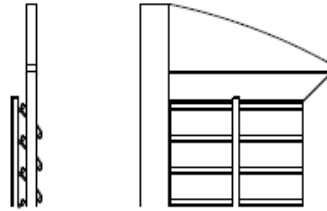
Ansichten



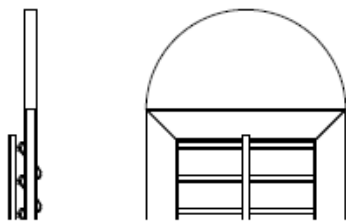
Stichbogen < 145 mm



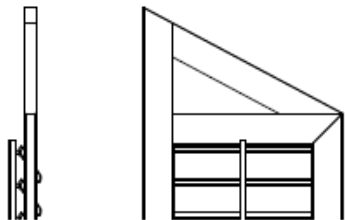
Stichbogen > 145 mm



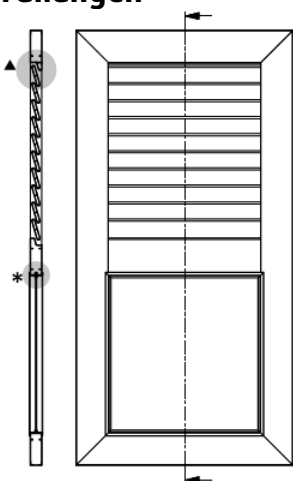
Kreisbogen ganz



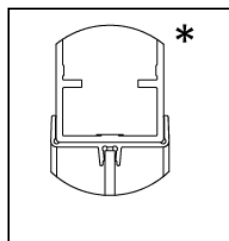
Abschrägung einfach



Füllungen



Typ F



Typ FHS

